


# HANDWÄSCHE




## Richtig Wäsche waschen von Hand

### 1 Vor dem Waschen




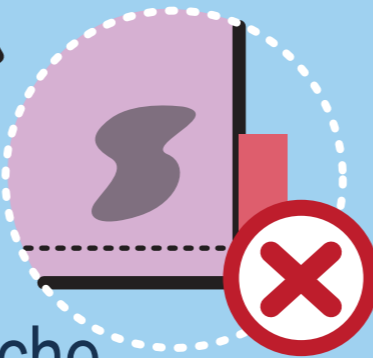
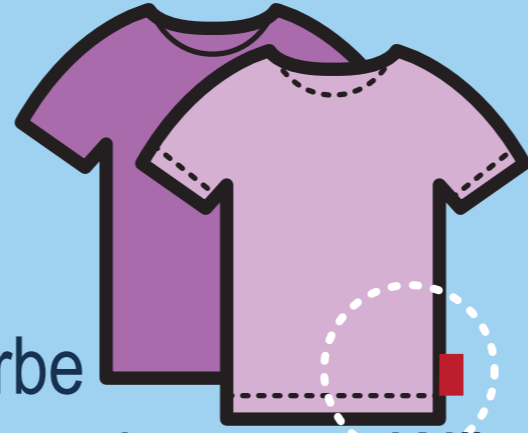
Sortieren Sie die Wäsche nach heller oder dunkler Farbe und nach leicht oder stark verschmutzter Wäsche.



Geben Sie das Waschmittel in das Wasser bevor Sie die Wäsche hineingeben. Beginnen Sie mit gering verschmutzten Wäscheteilen.




Ausreichend Waschmittel ist notwendig für ein gutes Reinigungsergebnis. Zuviel Waschmittel schädigt die Umwelt und lässt sich schlecht ausspülen.



Bevor Sie ein Wäschestück das erste Mal waschen, geben Sie etwas Waschmittel an einer unauffälligen Stelle auf seine Innenseite, um die Farbechtheit zu prüfen.

### 2 Waschen




Weichen Sie fleckige und stark verschmutzte Wäschestücke 30 bis 60 Minuten in warmem Wasser ein.



Behandeln Sie stark verschmutzte Stellen, indem Sie etwas Wasser oder Seife direkt auf das nasse Wäschestück geben und waschen Sie es mit einer knetenden Bewegung. Vermeiden Sie das Rubbeln der Wäsche.




Nehmen Sie die sauberen Wäschestücke aus dem Wasser und wringen Sie so viel Wasser wie möglich aus.



Spülen Sie die Wäschestücke in freier Bewegung im Spülwasser.



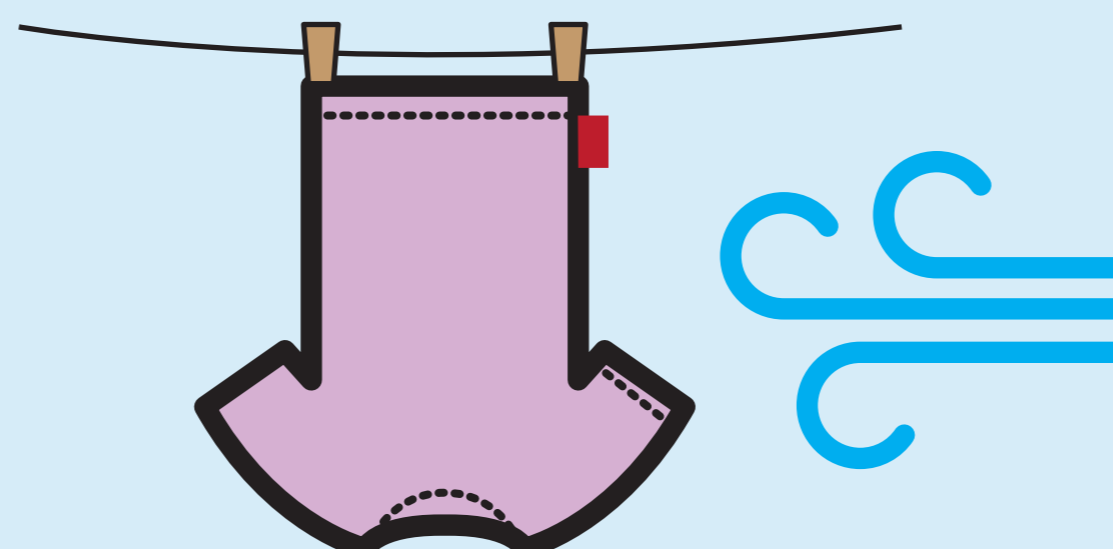
Nehmen Sie die Wäsche aus dem Spülwasser und wringen Sie so viel Wasser wie möglich aus.



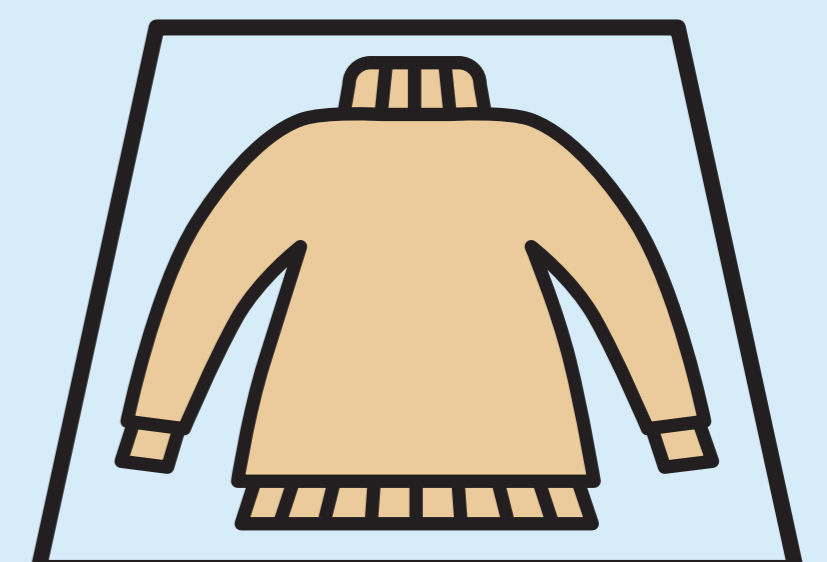
Spülen Sie die Wäschestücke nochmals, wringen Sie wieder so viel Wasser wie möglich aus.



Schütteln Sie die Wäschestücke aus, um weiteres Wasser zu entfernen und die Wäsche zu glätten.




Ziehen Sie die Wäschestücke auf links und hängen Sie sie auf einer sauberen Wäscheleine in den Luftzug. Klammern Sie die Wäschestücke am Saum und nicht an den Ecken oder empfindlichen Stellen.



Trocknen Sie Strickwaren liegend auf einem Handtuch und ziehen Sie sie dabei in Form.

### 3 Nach dem Waschen

Nehmen Sie die Wäschestücke von der Leine sobald sie trocken sind. Direkte Sonneneinstrahlung kann zum Verblässen der Farben und zur Schädigung des Gewebes führen.



Bügeln Sie die Wäschestücke wenn nötig und falten Sie sie oder hängen Sie sie auf einen Bügel. Bewahren Sie die Wäschestücke an einem sauberen, trockenen Ort auf.



**IFHE**  
INTERNATIONAL FEDERATION  
FOR HOME ECONOMICS

Permission is granted to copy the "Best Practice Tips" free of charge as long as they are used complete and unchanged, although credit is requested to IFHE (PC Household Technology & Sustainability). If modifications are intended, permission may be requested at [office@ifhe.org](mailto:office@ifhe.org). To download our full Best Practice Posters, please visit the "Best Practice" section at [www.ifhe.org](http://www.ifhe.org).

IFHE [www.ifhe.org](http://www.ifhe.org)

[office@ifhe.org](mailto:office@ifhe.org)

